



ТЕРРИТОРИАЛЬНЫЙ ОРГАН
ФЕДЕРАЛЬНОЙ СЛУЖБЫ
ГОСУДАРСТВЕННОЙ СТАТИСТИКИ
ПО НИЖЕГОРОДСКОЙ ОБЛАСТИ

Оперативные данные об индексе потребительских цен по Нижегородской области



Август 2022 года



ФЕДЕРАЛЬНАЯ СЛУЖБА
ГОСУДАРСТВЕННОЙ СТАТИСТИКИ
Территориальный орган Федеральной службы
государственной статистики по Нижегородской области

Оперативные данные об ИПЦ

август 2022 года

- 01 ИНДЕКСЫ ПОТРЕБИТЕЛЬСКИХ ЦЕН
- 02 ИНДЕКСЫ ЦЕН НА ОТДЕЛЬНЫЕ ГРУППЫ
И ВИДЫ ПРОДОВОЛЬСТВЕННЫХ ТОВАРОВ
- 03 ИНДЕКСЫ ЦЕН НА ОТДЕЛЬНЫЕ ГРУППЫ
НЕПРОДОВОЛЬСТВЕННЫХ ТОВАРОВ
- 04 ИНДЕКСЫ ЦЕН И ТАРИФОВ НА УСЛУГИ
- 05 ИНДЕКСЫ ЦЕН И ТАРИФОВ
НА ЖИЛИЩНО-КОММУНАЛЬНЫЕ УСЛУГИ



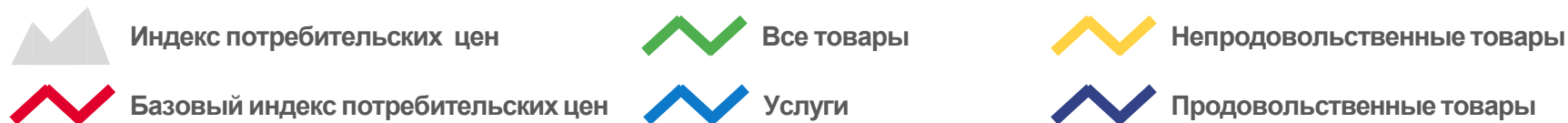
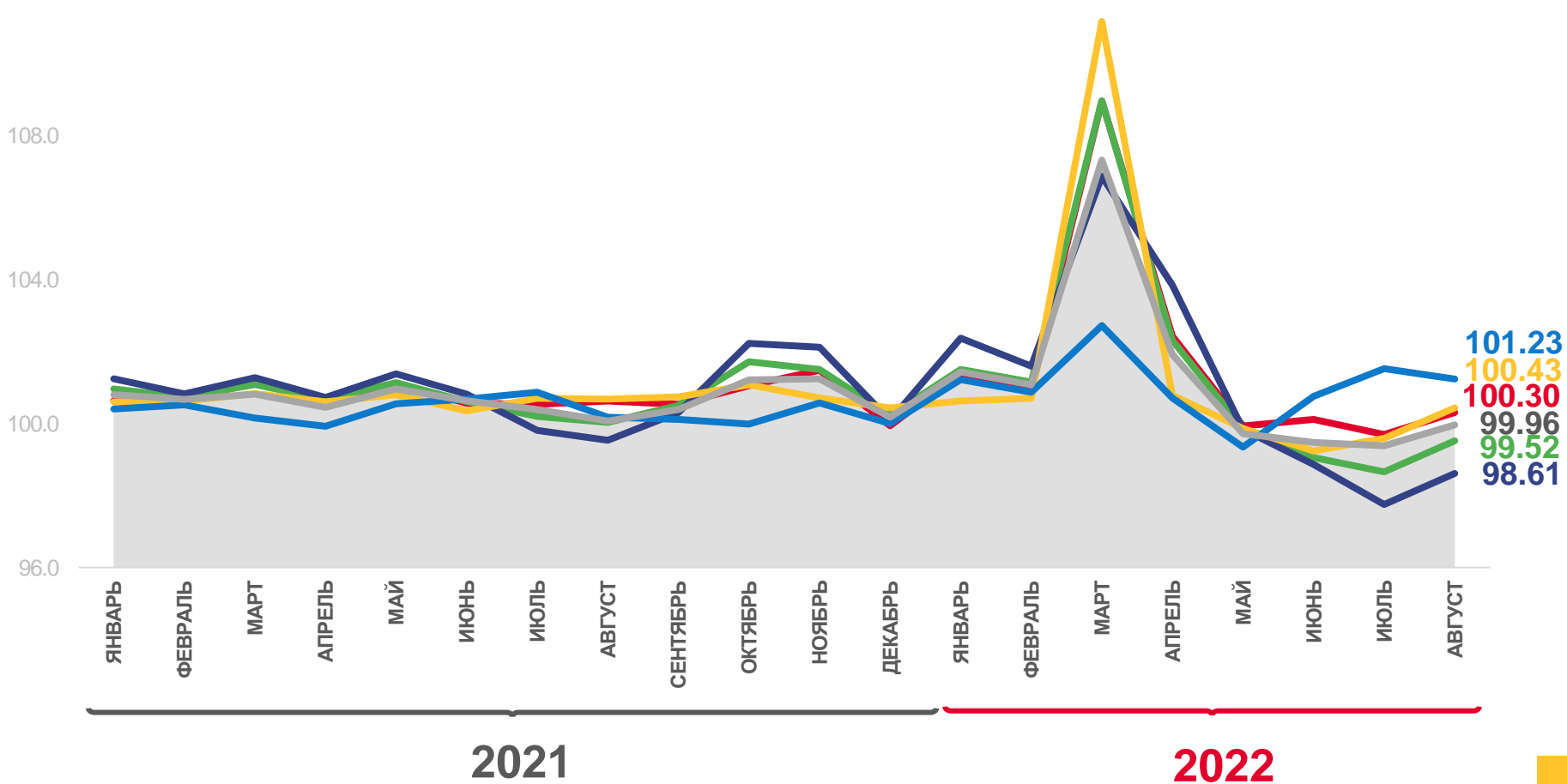


ИНДЕКСЫ ПОТРЕБИТЕЛЬСКИХ ЦЕН

АВГУСТ 2022 г. В % К ПРЕДЫДУЩЕМУ МЕСЯЦУ

112.0

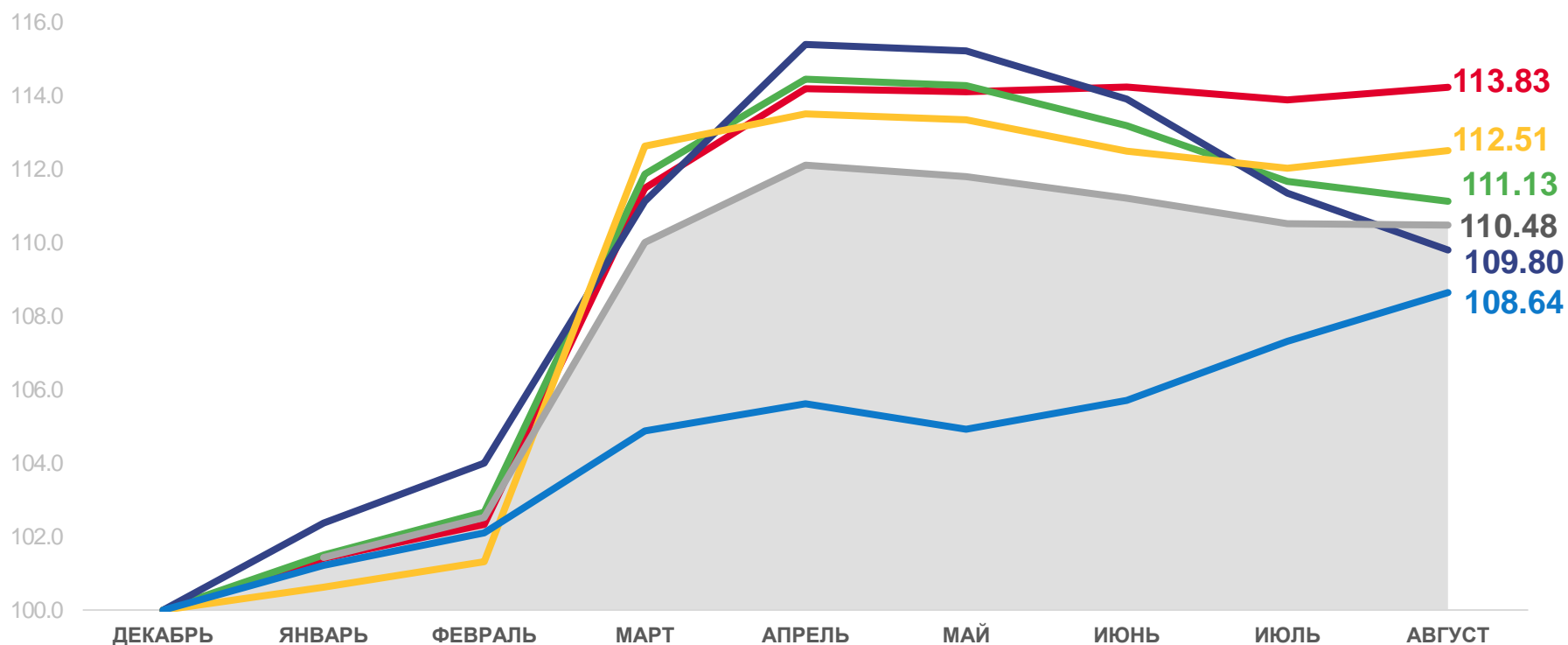
	99,96
ИПЦ	
	99,52
Все товары	
	98,61
Продовольственные товары	
	100,43
Непродовольственные товары	
	101,23
Услуги	
	100,30
Базовый ИПЦ	





ИНДЕКСЫ ПОТРЕБИТЕЛЬСКИХ ЦЕН

АВГУСТ 2022 г. В % К ДЕКАБРЮ ПРЕДЫДУЩЕГО ГОДА



Индекс потребительских цен



Базовый индекс потребительских цен



Все товары



Услуги



Непродовольственные товары



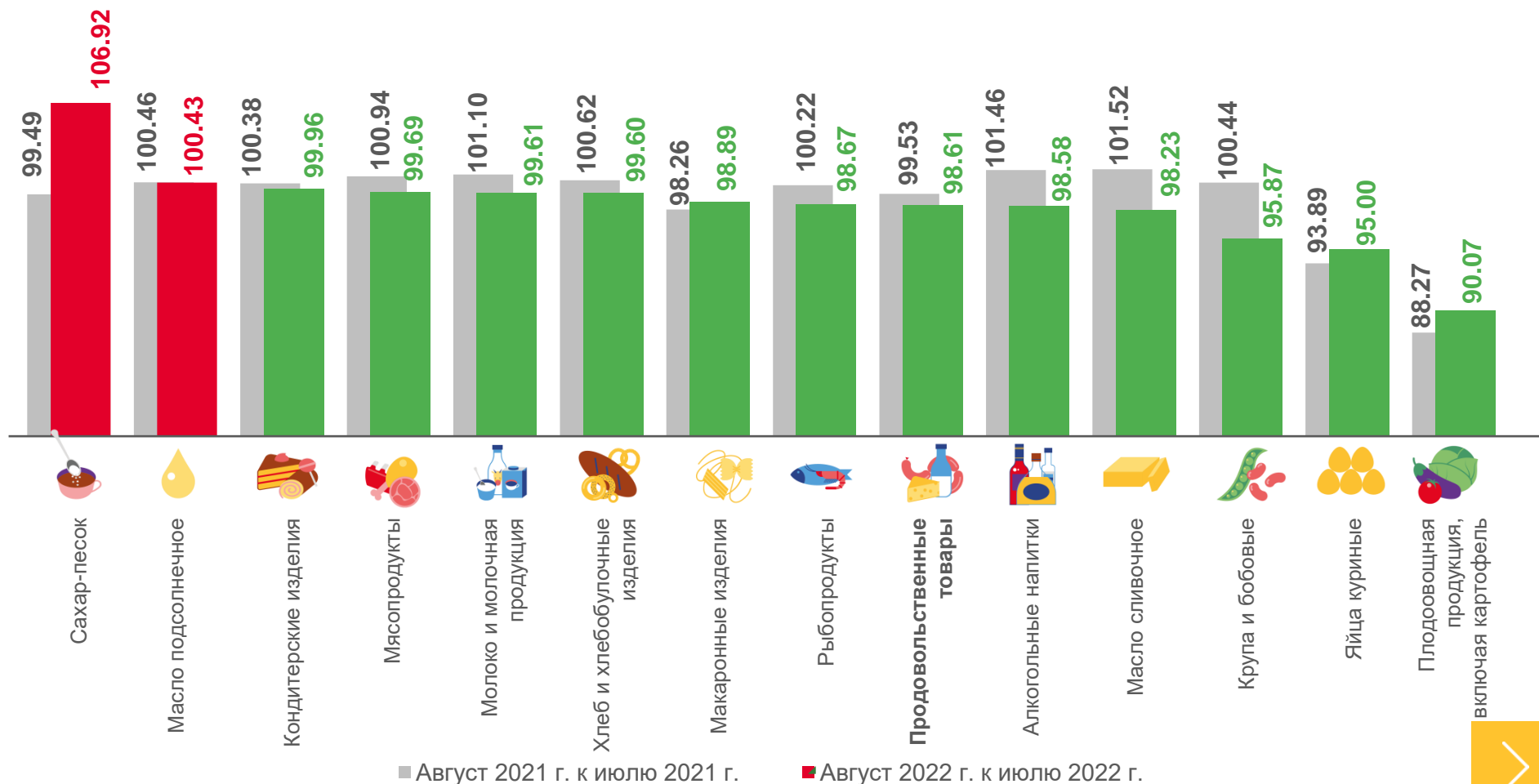
Продовольственные товары





ИНДЕКСЫ ЦЕН НА ОТДЕЛЬНЫЕ ГРУППЫ И ВИДЫ ПРОДОВОЛЬСТВЕННЫХ ТОВАРОВ

АВГУСТ 2022 г. В % К ПРЕДЫДУЩЕМУ МЕСЯЦУ





ИНДЕКСЫ ЦЕН НА ХЛЕБ И ХЛЕБОБУЛОЧНЫЕ ИЗДЕЛИЯ

АВГУСТ 2022 г. В % К ПРЕДЫДУЩЕМУ МЕСЯЦУ



99,60

Хлеб и хлебобулочные изделия



99,07

Хлеб из ржаной муки и из смеси
муки ржаной и пшеничной



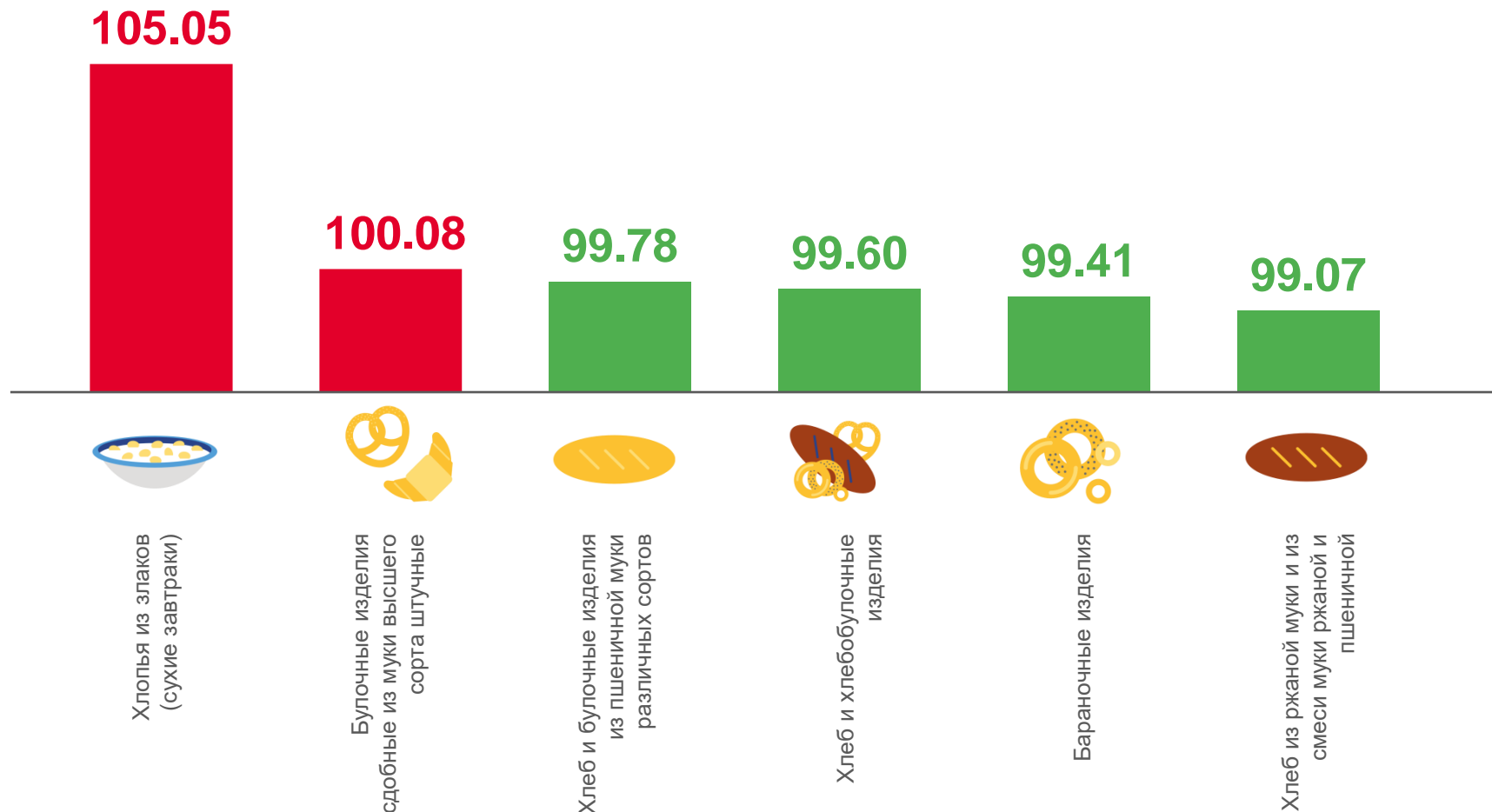
99,78

Хлеб и булочные изделия
из пшеничной муки различных сортов



100,08

Булочные изделия сдобные из
муки высшего сорта штучные





СРЕДНИЕ ЦЕНЫ НА ХЛЕБ И ХЛЕБОБУЛОЧНЫЕ ИЗДЕЛИЯ

АВГУСТ 2022 г., РУБЛЕЙ ЗА КИЛОГРАММ



60,89 ₺

Хлеб из ржаной муки
и из смеси муки ржаной и пшеничной



184,53 ₺

Бараночные изделия



86,96 ₺

Хлеб и булочные изделия из
пшеничной муки различных сортов



410,40 ₺

Хлопья из злаков (сухие завтраки)



188,09 ₺

Булочные изделия
сдобные из муки высшего сорта штучные



ИНДЕКСЫ ЦЕН НА ПЛОДОВООВОЩНУЮ ПРОДУКЦИЮ

АВГУСТ 2022 г. В % К ПРЕДЫДУЩЕМУ МЕСЯЦУ



90,07

Фруодовощная продукция,
включая картофель



83,10

Картофель



78,43

Капуста свежая белокочанная



93,88

Лук репчатый



70,90

Морковь



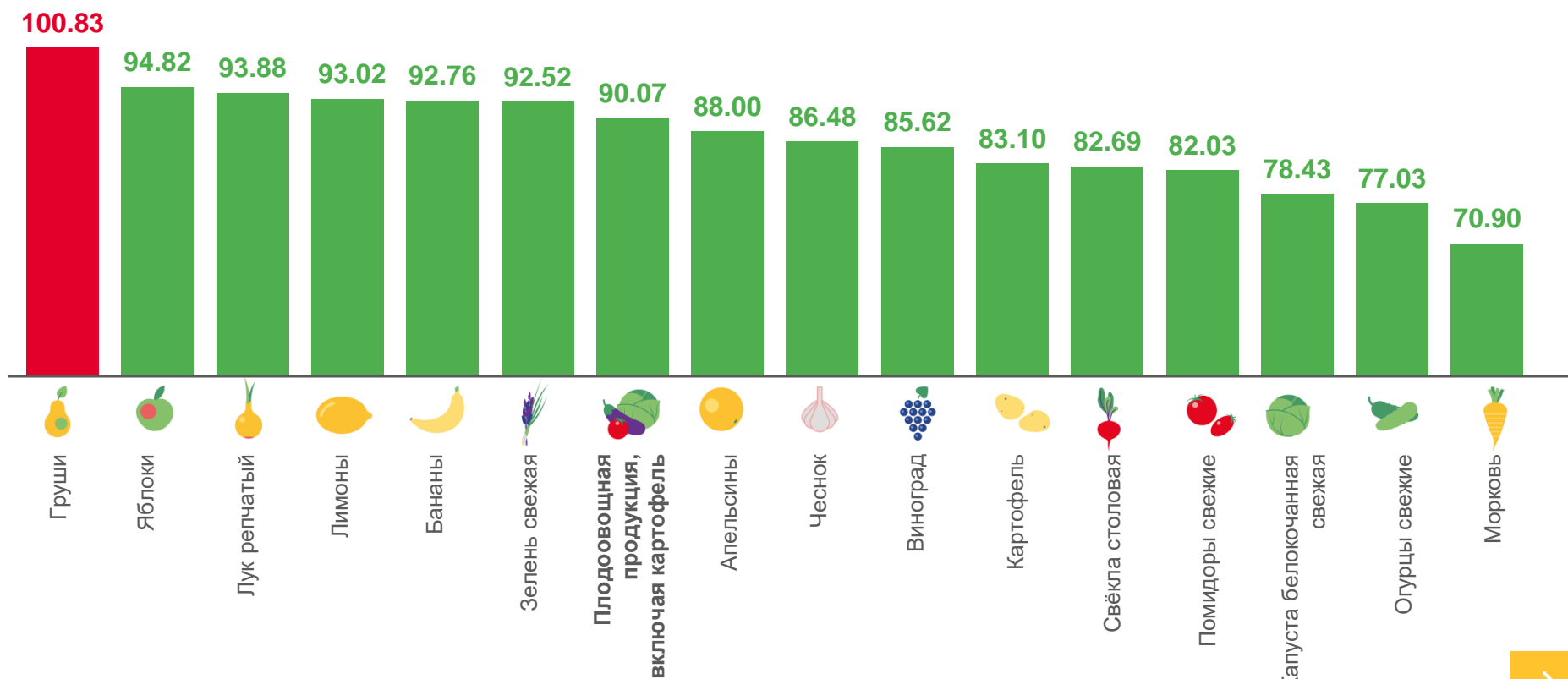
94,82

Яблоки



88,00


















Апельсины





СРЕДНИЕ ЦЕНЫ НА ПЛОДООВОЩНУЮ ПРОДУКЦИЮ

АВГУСТ 2022 г., РУБЛЕЙ ЗА КИЛОГРАММ

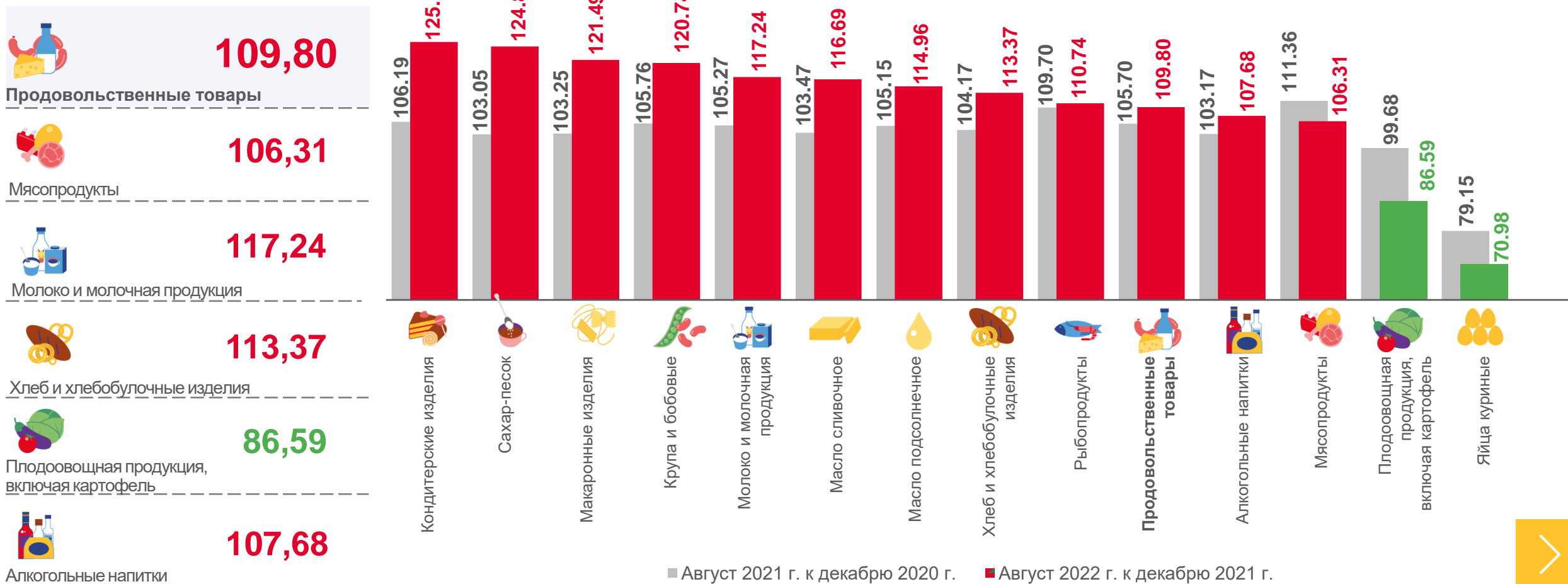
	▼	27,89 ₹		▼	55,53 ₹		▼	173,46 ₹
Картофель			Огурцы свежие			Виноград		
	▼	18,92 ₹		▼	72,97 ₹		▼	139,97 ₹
Капуста белокочанная свежая			Помидоры свежие			Лимоны		
	▼	39,60 ₹		▼	467,94 ₹		▼	62,73 ₹
Лук репчатый			Зелень свежая			Бананы		
	▼	30,64 ₹		▼	101,09 ₹		▲	1080,68 ₹
Свёкла столовая			Яблоки			Орехи		
	▼	30,47 ₹		▲	173,40 ₹		▼	619,05 ₹
Морковь			Груши			Сухофрукты		
	▼	226,11 ₹		▼	81,51 ₹			
Чеснок			Апельсины					





ИНДЕКСЫ ЦЕН НА ОТДЕЛЬНЫЕ ГРУППЫ И ВИДЫ ПРОДОВОЛЬСТВЕННЫХ ТОВАРОВ

АВГУСТ 2022 г. В % К ДЕКАБРЮ ПРЕДЫДУЩЕГО ГОДА



■ Август 2021 г. к декабрю 2020 г.

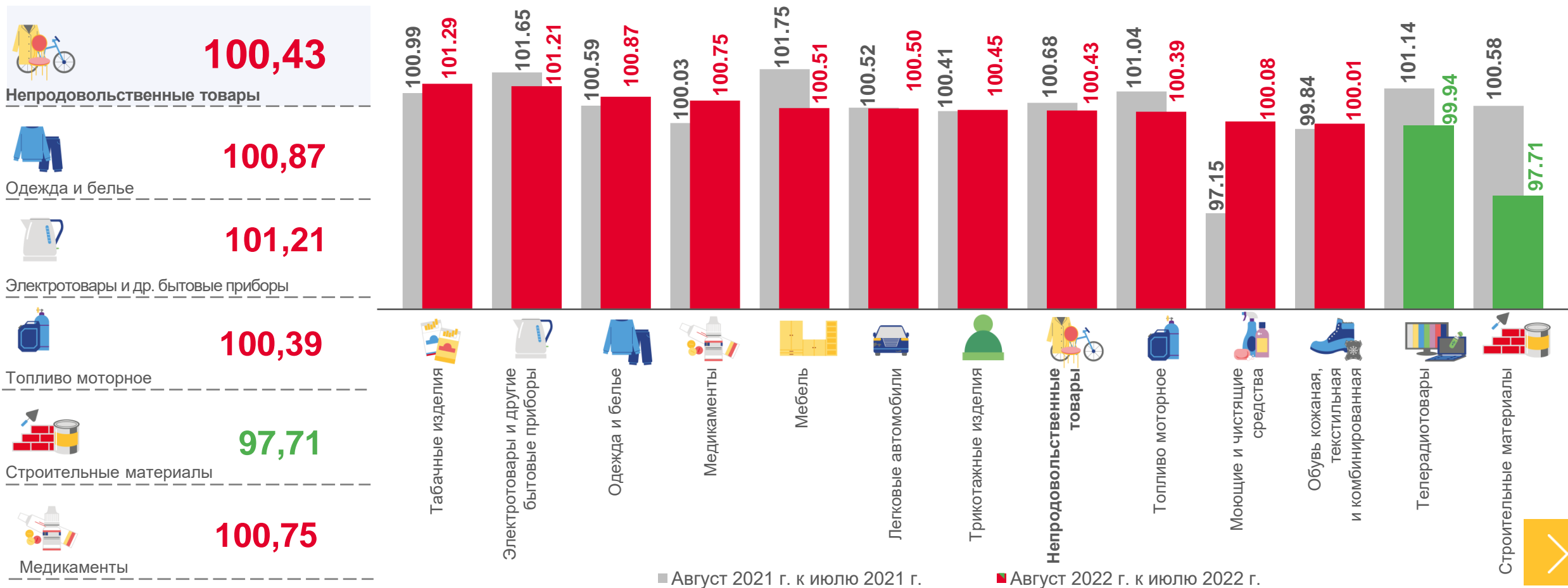
■ Август 2022 г. к декабрю 2021 г.

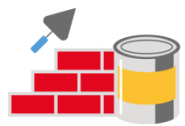




ИНДЕКСЫ ЦЕН НА ОТДЕЛЬНЫЕ ГРУППЫ НЕПРОДОВОЛЬСТВЕННЫХ ТОВАРОВ

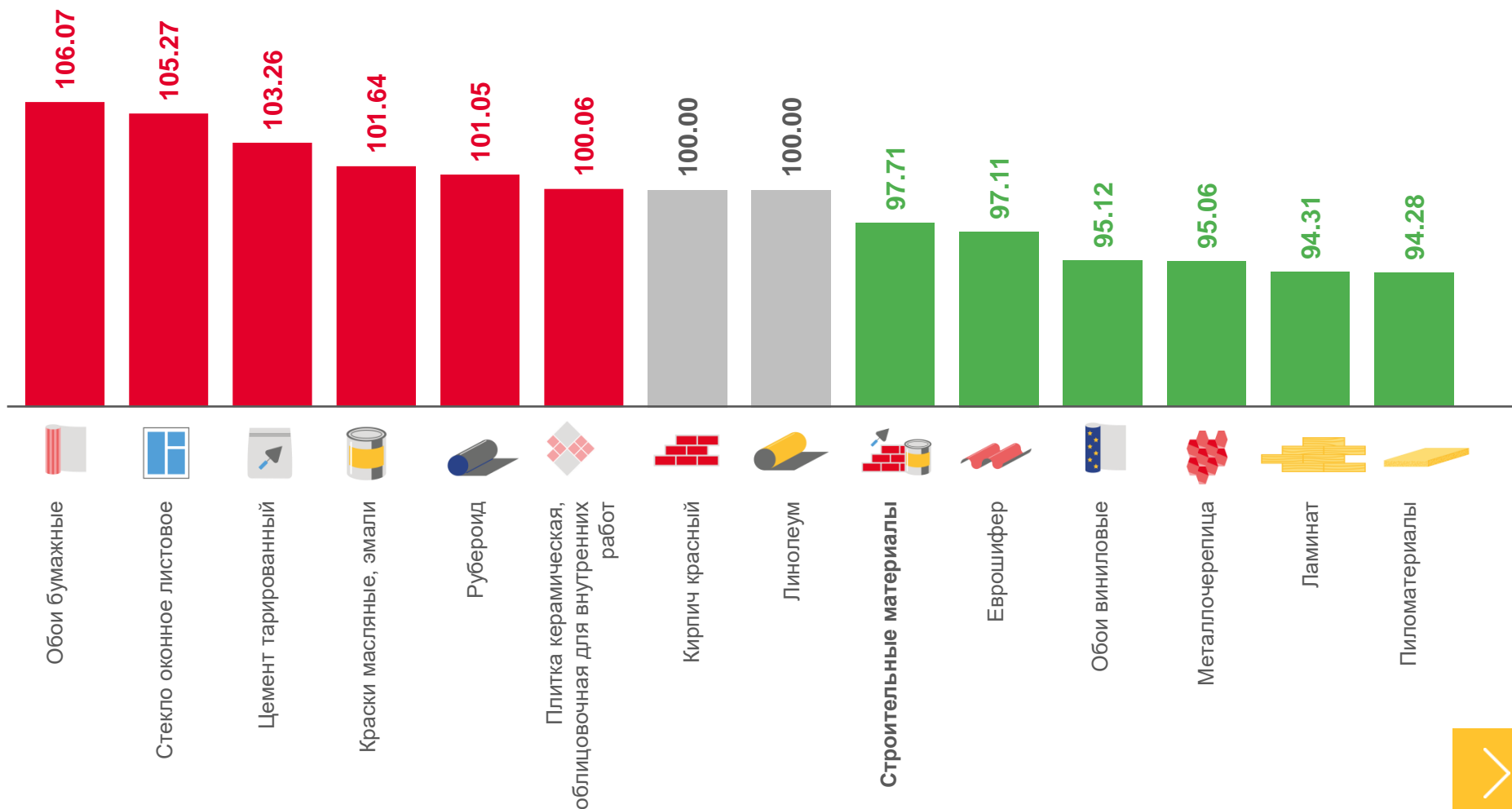
АВГУСТ 2022 г. В % К ПРЕДЫДУЩЕМУ МЕСЯЦУ

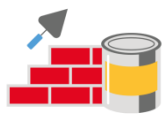




ИНДЕКСЫ ЦЕН НА СТРОИТЕЛЬНЫЕ МАТЕРИАЛЫ





























АВГУСТ 2022 г. В % К ПРЕДЫДУЩЕМУ МЕСЯЦУ





СРЕДНИЕ ЦЕНЫ НА СТРОИТЕЛЬНЫЕ МАТЕРИАЛЫ

АВГУСТ 2022 г., РУБЛЕЙ ЗА ЕДИНИЦУ ИЗМЕРЕНИЯ

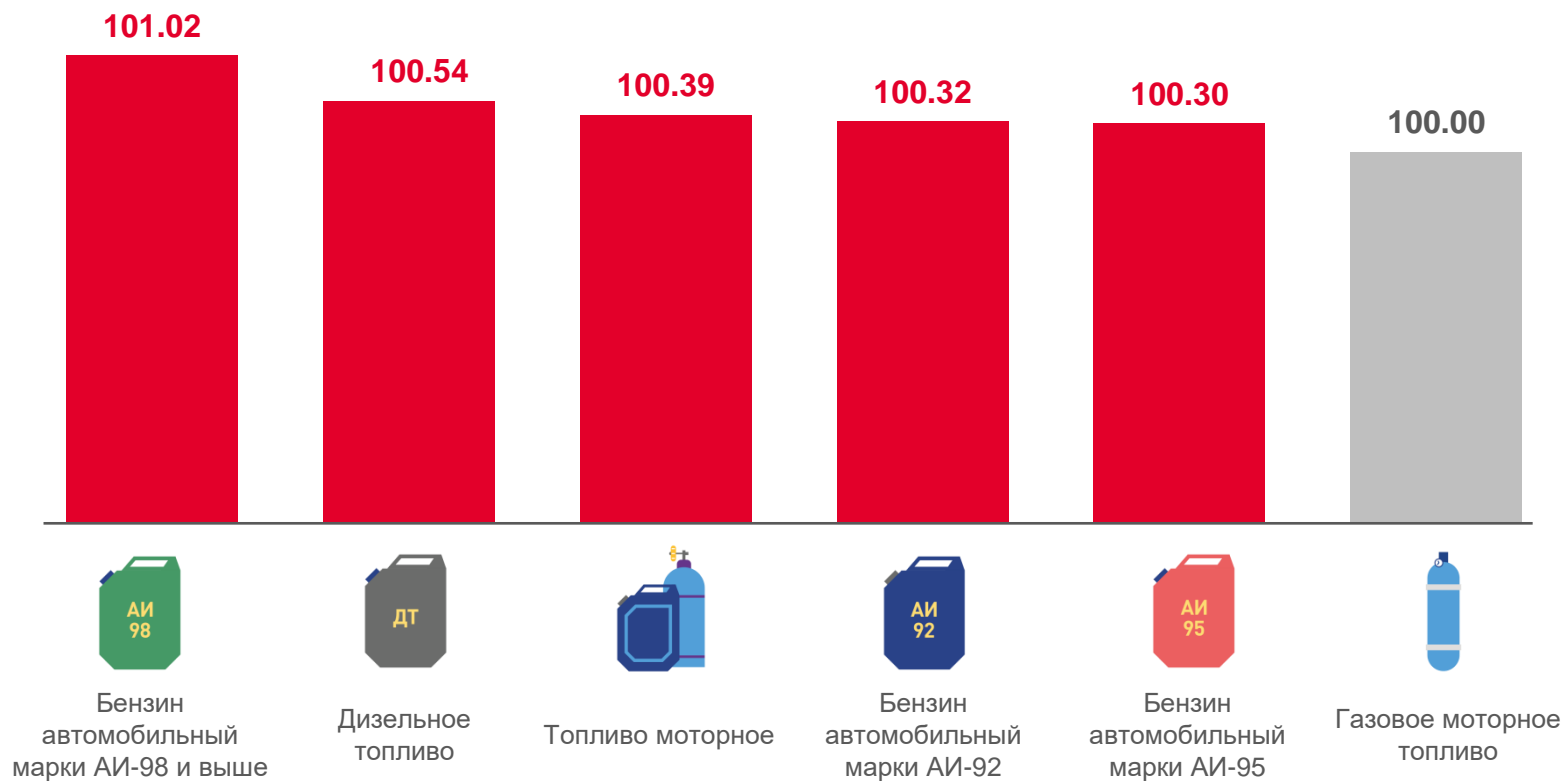
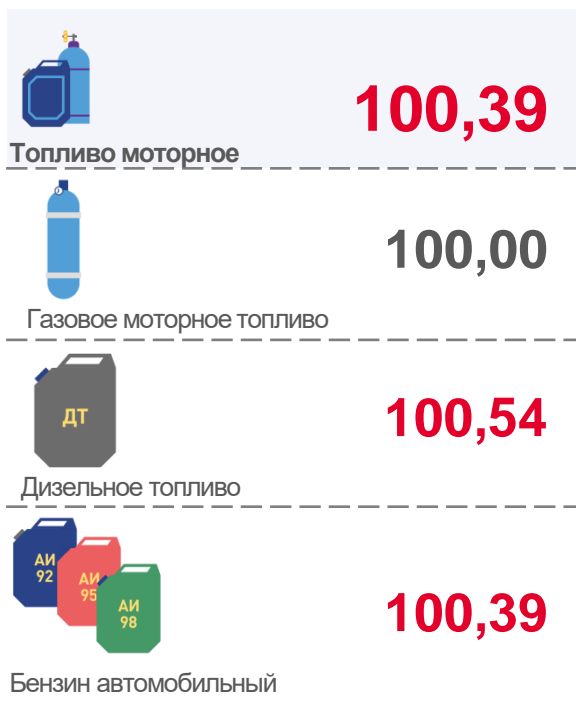
 Доска обрезная, м3	 15264,14 ₺	 Кирпич красный, 1 000 шт.	28000,00 ₺	 Плитка керамическая, облицовочная для внутренних работ, м2	 877,84 ₺
 Плиты древесностружечные, ориентированно-стружечные, м2	 335,68 ₺	 Рубероид, 10 м	 575,87 ₺	 Краски масляные, эмали отечественные, кг	 348,54 ₺
 Цемент тарированный, 50 кг	 465,85 ₺	 Металлочерепица, м2	 653,58 ₺	 Обои бумажные, 10 м	 291,11 ₺
 Еврошифер, 10 м2	 4090,68 ₺	 Ламинат, м2	 874,45 ₺	 Обои виниловые, 10 м	 650,99 ₺
 Стекло оконное листовое, м2	 1032,22 ₺	 Линолеум, м2	878,69 ₺	 Мойка из нержавеющей стали для кухни, шт.	 2708,76 ₺





ИНДЕКСЫ ЦЕН НА ТОПЛИВО МОТОРНОЕ

АВГУСТ 2022 г. В % К ПРЕДЫДУЩЕМУ МЕСЯЦУ



СРЕДНИЕ ЦЕНЫ НА
ТОПЛИВО МОТОРНОЕ
(ЗА ЛИТР) ▲ **59,64** ₹ ▲ **52,76** ₹

▲ **47,42** ₹

▲ **51,50** ₹

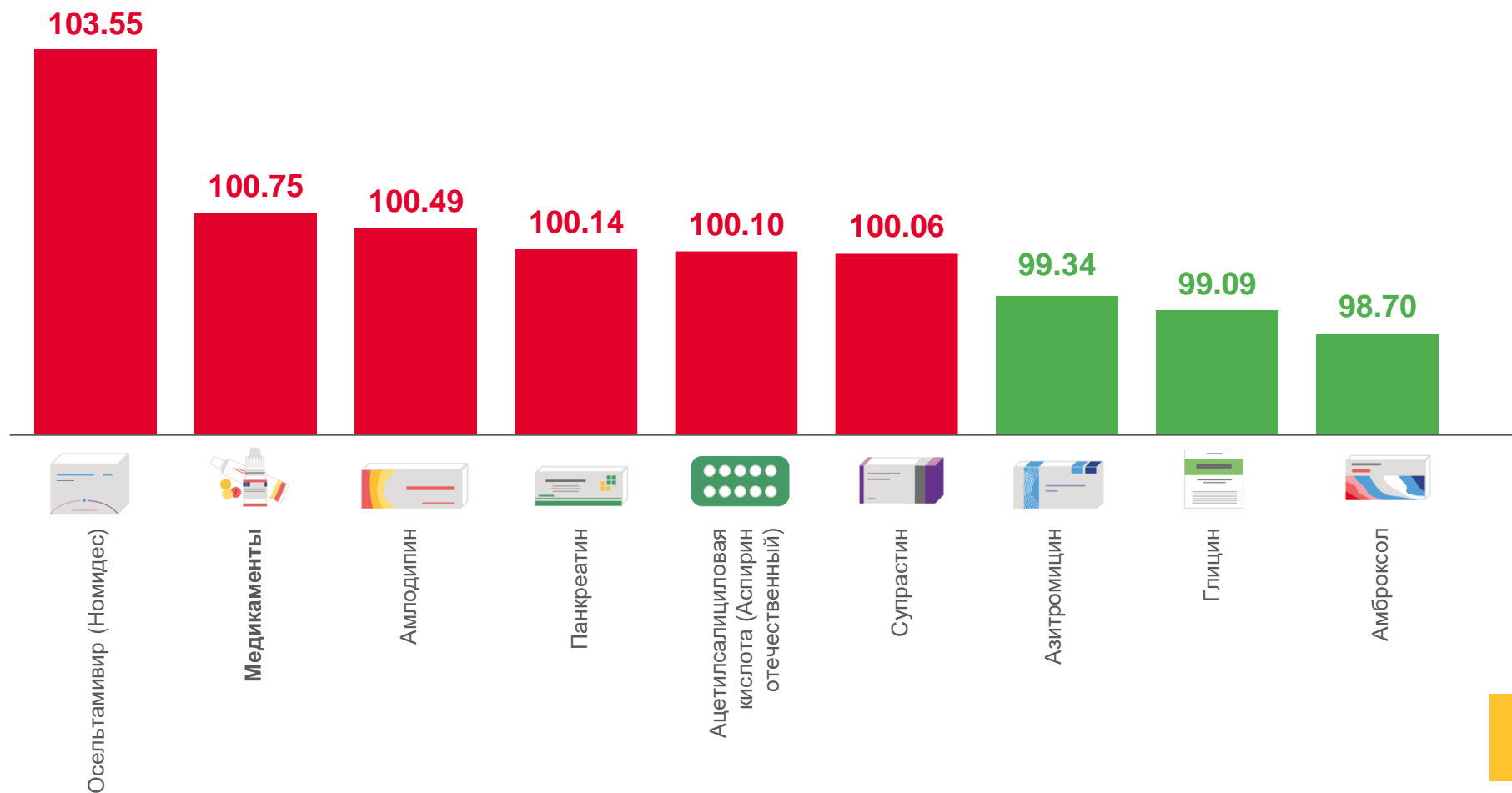
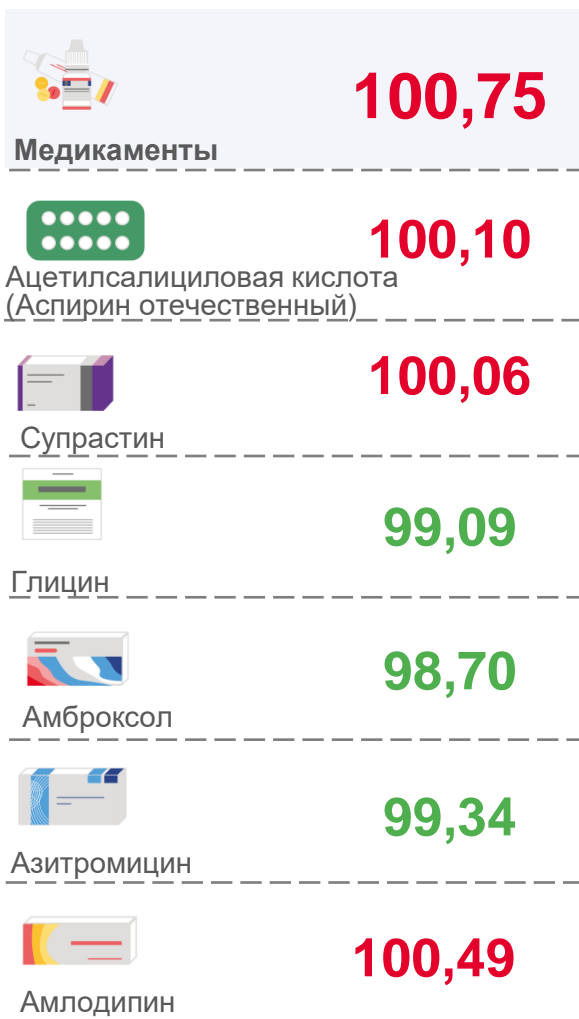
21,54 ₹





ИНДЕКСЫ ЦЕН НА ЖИЗНЕННО НЕОБХОДИМЫЕ И ВАЖНЕЙШИЕ ЛЕКАРСТВЕННЫЕ ПРЕПАРАТЫ (ЖНВЛП)

АВГУСТ 2022 г. В % К ПРЕДЫДУЩЕМУ МЕСЯЦУ





СРЕДНИЕ ЦЕНЫ НА ЖИЗНЕННО НЕОБХОДИМЫЕ И ВАЖНЕЙШИЕ ЛЕКАРСТВЕННЫЕ ПРЕПАРАТЫ

АВГУСТ 2022 г., РУБЛЕЙ



9,55 ₺

Ацетилсалициловая кислота (Аспирин отечественный), 500 мг, 10 таблеток



771,02 ₺

Осельтамивир (Номидес), 75 мг, 10 капсул



64,92 ₺

Супрастин, 25 мг, 10 таблеток



58,63 ₺

Амброксол, 30 мг, 10 таблеток



42,24 ₺

Глицин, 100 мг, 50 таблеток



777,76 ₺

Азитромицин, 500 мг, 10 капсул (таблеток)



31,77 ₺

Панкреатин, 10 таблеток



37,47 ₺

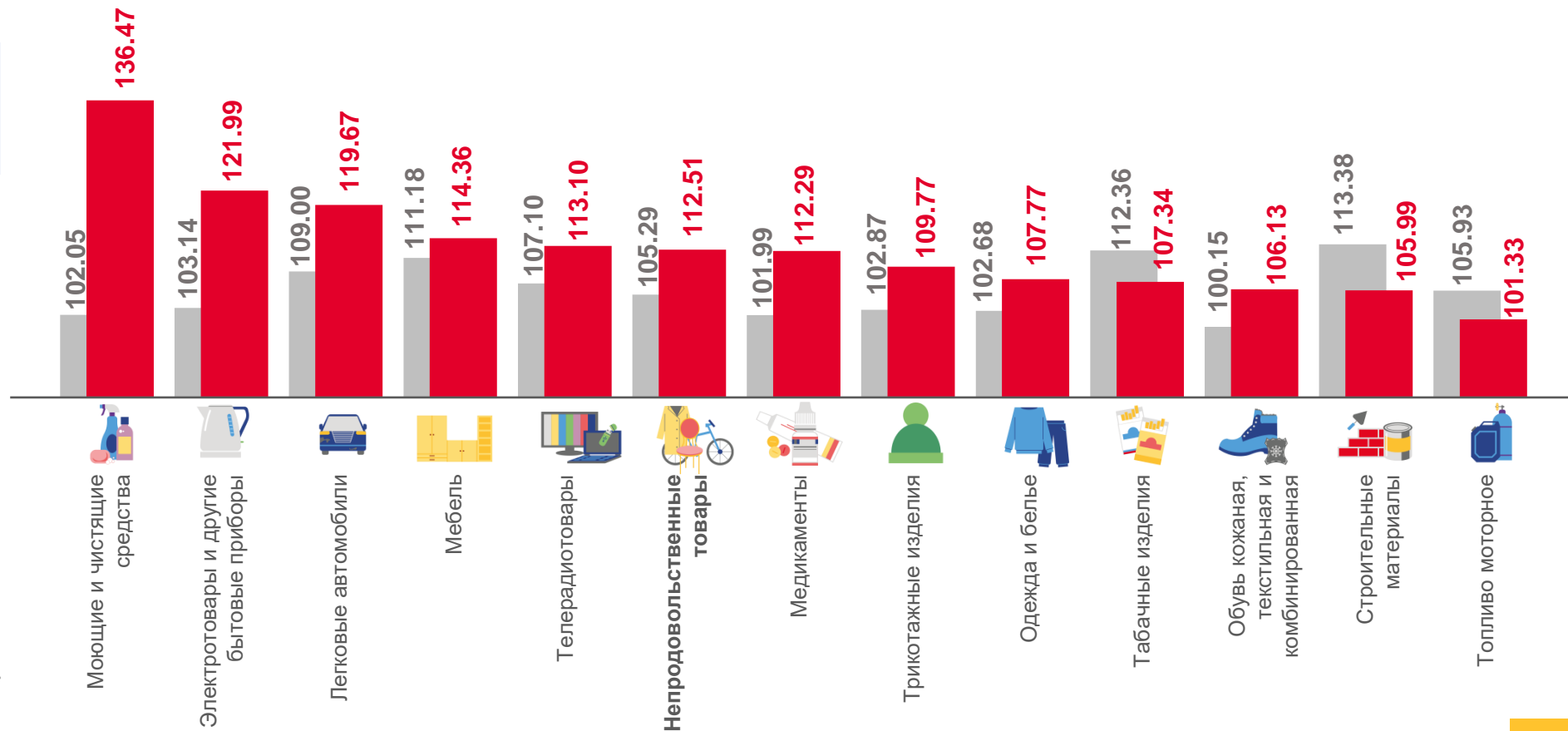
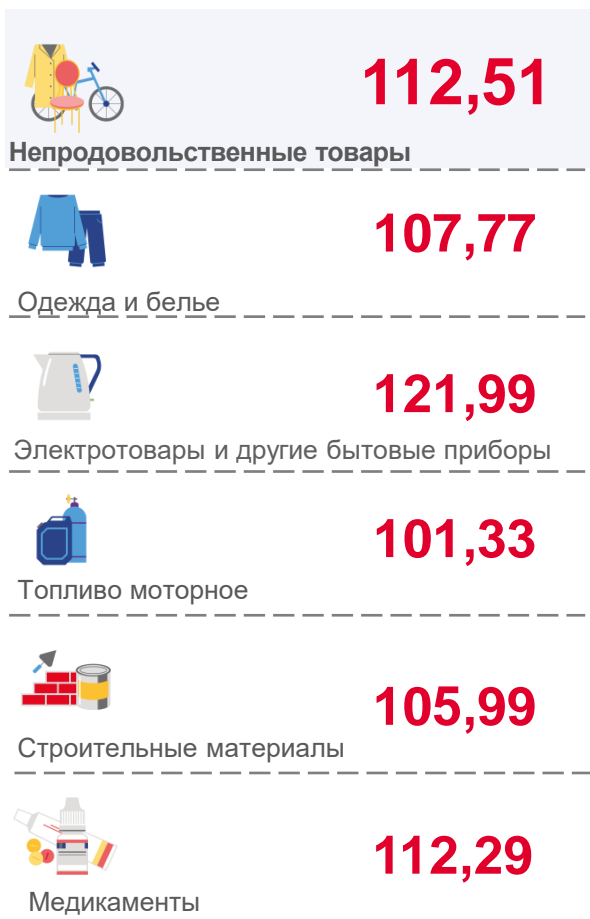
Амлодипин, 10 мг, 10 таблеток





ИНДЕКСЫ ЦЕН НА ОТДЕЛЬНЫЕ ГРУППЫ НЕПРОДОВОЛЬСТВЕННЫХ ТОВАРОВ

АВГУСТ 2022 г. В % К ДЕКАБРЮ ПРЕДЫДУЩЕГО ГОДА



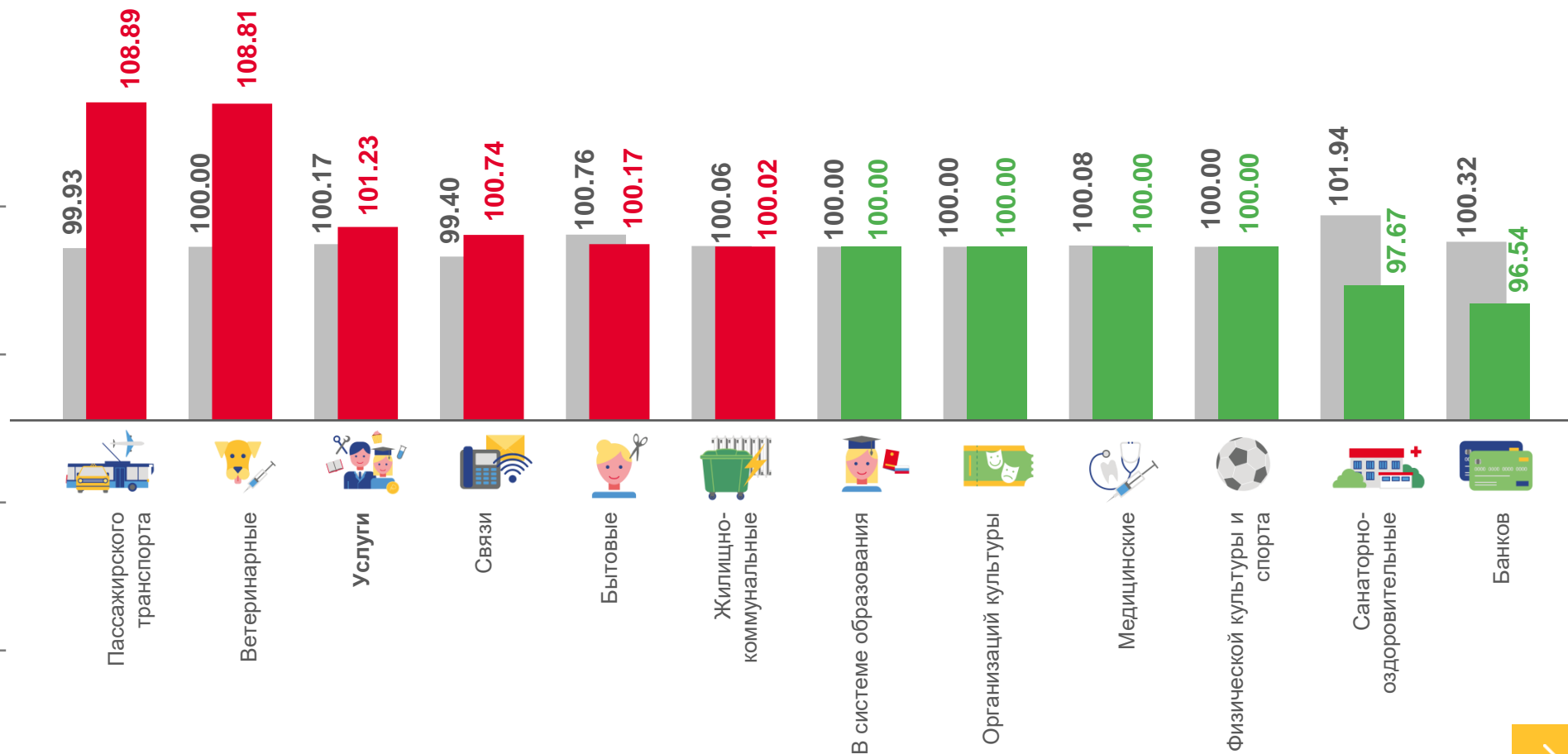
■ Август 2021 г. к декабрю 2020 г. ■ Август 2022 г. к декабрю 2021 г.





ИНДЕКСЫ ЦЕН И ТАРИФОВ НА УСЛУГИ

АВГУСТ 2022 г. В % К ПРЕДЫДУЩЕМУ МЕСЯЦУ



■ Август 2021 г. к июлю 2021 г.

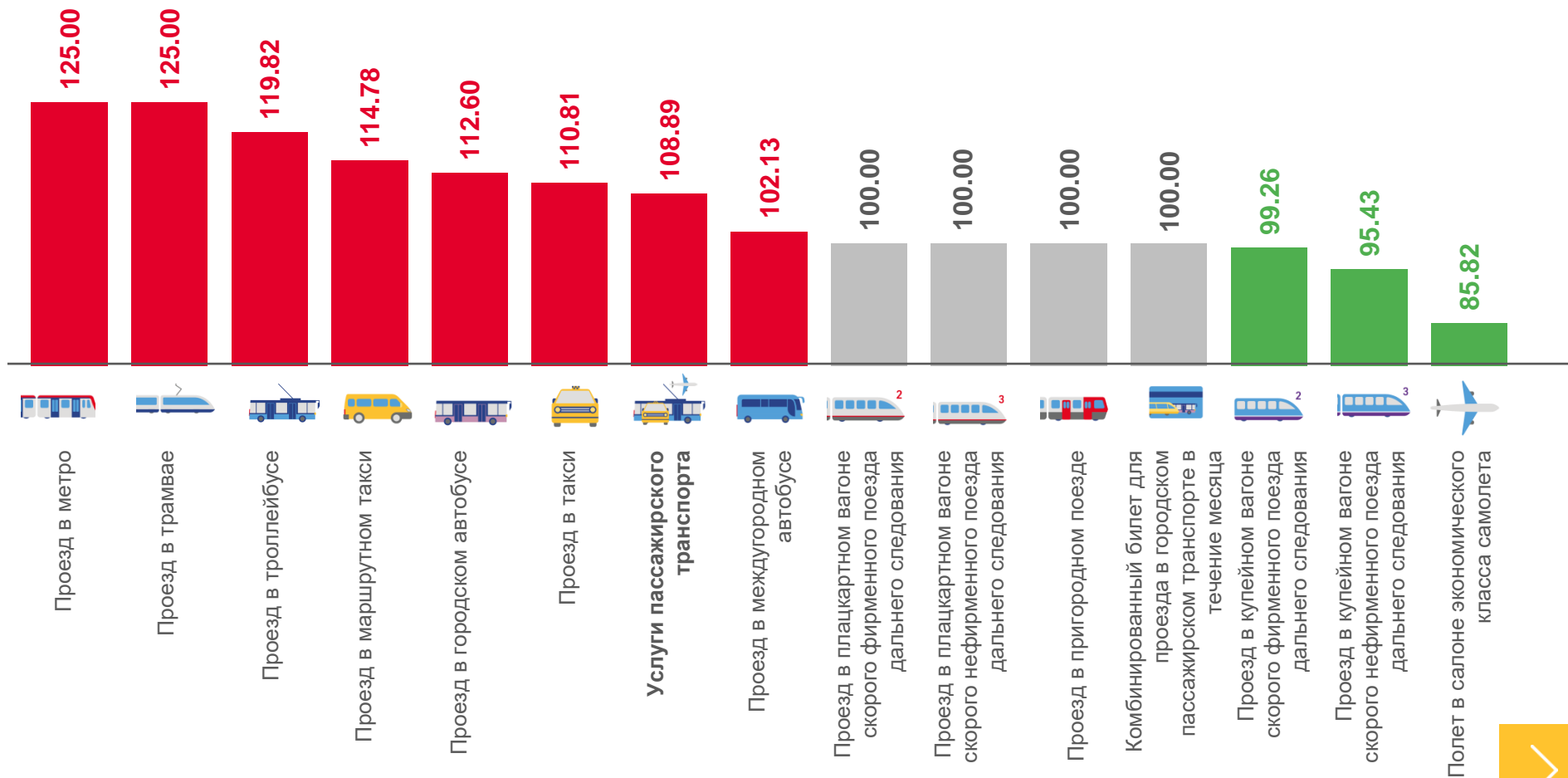
■ Август 2022 г. к июлю 2022 г.

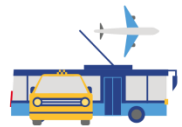




ИНДЕКСЫ ЦЕН НА УСЛУГИ ТРАНСПОРТА

АВГУСТ 2022 г. В % К ПРЕДЫДУЩЕМУ МЕСЯЦУ





СРЕДНИЕ ЦЕНЫ НА УСЛУГИ ТРАНСПОРТА

АВГУСТ 2022 г., РУБЛЕЙ



1673,32 ₺

Комбинированный билет для проезда в городском пассажирском транспорте в течение месяца, билет



35,00 ₺

Проезд в трамвае, поездка



487,31 ₺

Проезд в купейном вагоне скорого нефирменного поезда дальнего следования, в расчете на 100 км пути



171,35 ₺

Проезд в междугородном автобусе, в расчете на 50 км пути



34,02 ₺

Проезд в троллейбусе, поездка



695,86 ₺

Проезд в купейном вагоне скорого фирменного поезда дальнего следования, в расчете на 100 км пути



32,39 ₺

Проезд в городском автобусе, поездка



35,00 ₺

Проезд в метро, поездка



330,31 ₺

Проезд в плацкартном вагоне скорого нефирменного поезда дальнего следования, в расчете на 100 км пути



33,04 ₺

Проезд в маршрутном такси, поездка



9800,91 ₺

Полет в салоне экономического класса самолета, расчете на 1000 км пути



474,25 ₺

Проезд в плацкартном вагоне скорого фирменного поезда дальнего следования, в расчете на 100 км пути



31,08 ₺

Проезд в такси, в расчете на 1 км пути



90,00 ₺

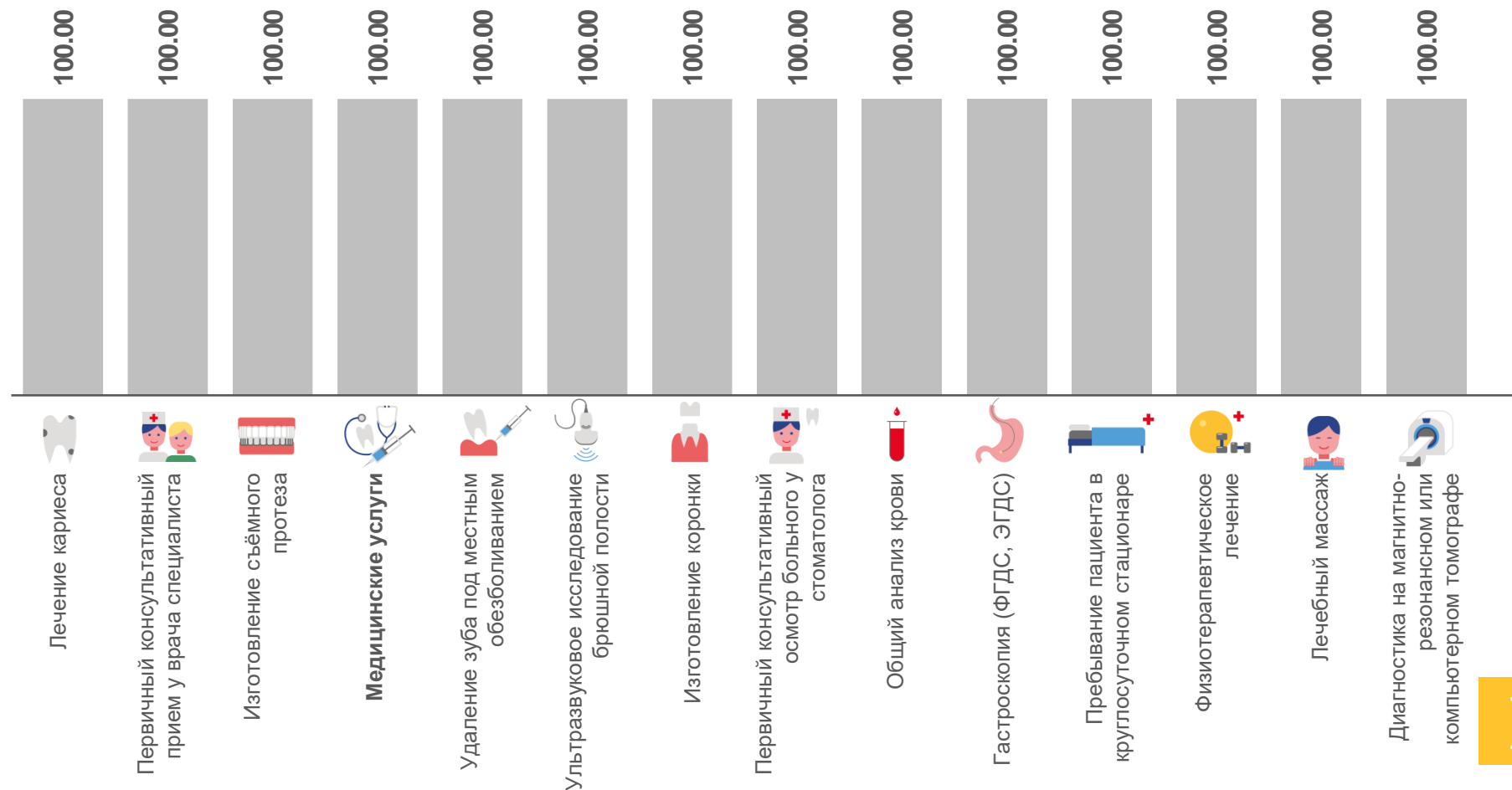
Проезд в пригородном поезде, поездка





ИНДЕКСЫ ЦЕН НА МЕДИЦИНСКИЕ УСЛУГИ

АВГУСТ 2022 г. В % К ПРЕДЫДУЩЕМУ МЕСЯЦУ





СРЕДНИЕ ЦЕНЫ НА МЕДИЦИНСКИЕ УСЛУГИ

АВГУСТ 2022 г., РУБЛЕЙ



974,67 ₺

Первичный консультативный прием у врача специалиста, посещение



411,27 ₺

Общий анализ крови, анализ



12187,33 ₺

Изготовление съемного протеза, протез



1927,46 ₺

Пребывание пациента в круглосуточном стационаре, койко-день



379,06 ₺

Первичный консультативный осмотр больного у стоматолога, посещение



5613,17 ₺

Изготовление коронки, шт.



1065,71 ₺

Ультразвуковое исследование брюшной полости, исследование



1253,27 ₺

Удаление зуба под местным обезболиванием, удаление



414,18 ₺

Лечебный массаж, сеанс



225,36 ₺

Физиотерапевтическое лечение, процедура



2568,44 ₺

Лечение кариеса, пломба



195,22 ₺

Услуги сиделок, час



2923,96 ₺

Гастроскопия (ФГДС, ЭГДС), процедура



2950,27 ₺

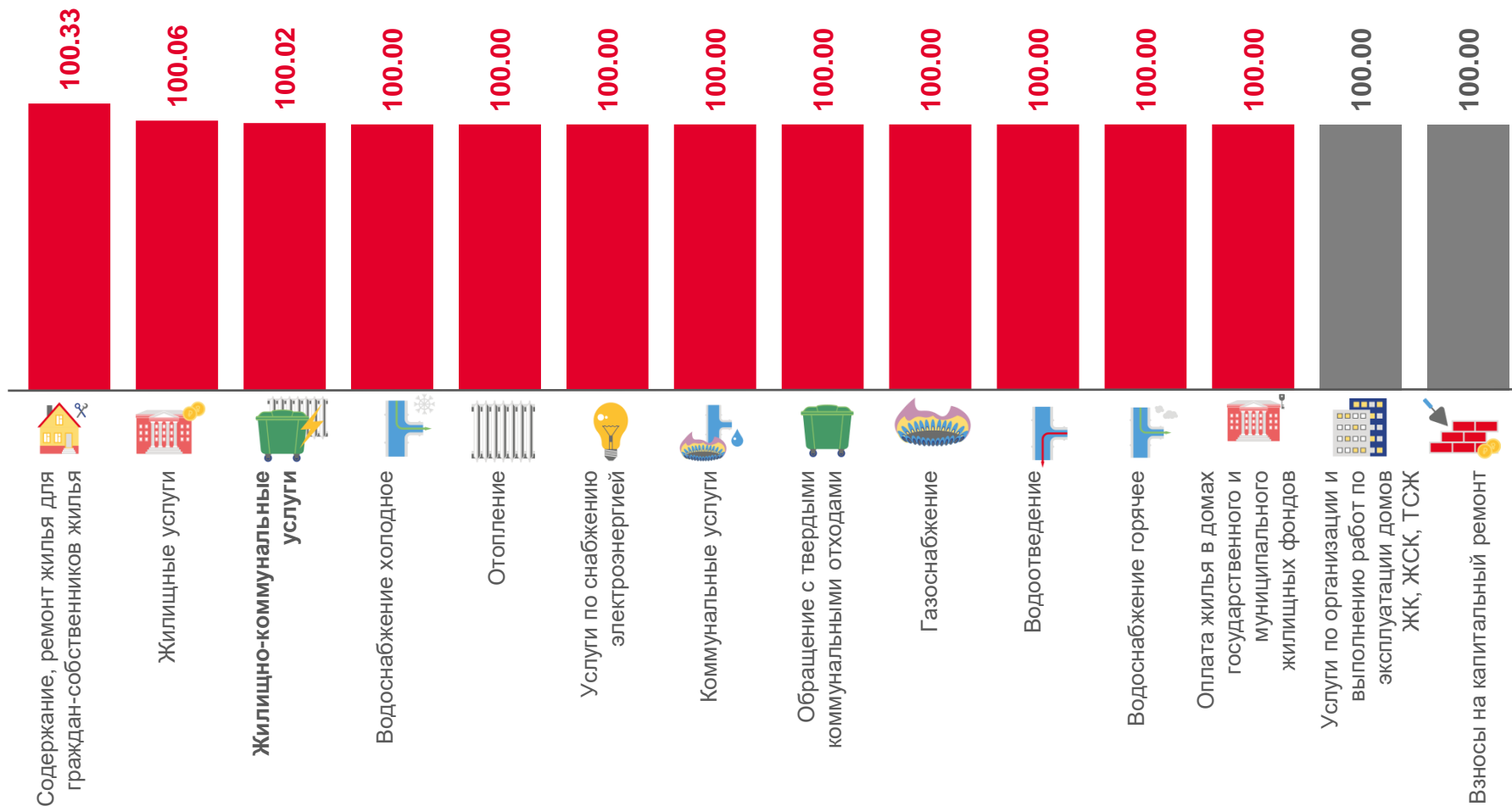
Диагностика на магнитно-резонансном или компьютерном томографе





ИНДЕКСЫ ЦЕН И ТАРИФОВ НА ЖИЛИЩНО-КОММУНАЛЬНЫЕ УСЛУГИ

АВГУСТ 2022 г. В % К ПРЕДЫДУЩЕМУ МЕСЯЦУ





СРЕДНИЕ ЦЕНЫ (ТАРИФЫ) НА ЖИЛИЩНО-КОММУНАЛЬНЫЕ УСЛУГИ

АВГУСТ 2022 г., РУБЛЕЙ



46,09 ₺

Плата за жилье в домах государственного и муниципального жилищных фондов, кв. м общей площади



28,87 ₺

Содержание, ремонт жилья для граждан-собственников жилья, кв. м общей площади



31,00 ₺

Услуги по организации и выполнению работ по эксплуатации домов ЖК, ЖСК, ТСЖ, кв. м общей площади



6,83 ₺

Взносы на капитальный ремонт, кв. м



5,42 ₺

Обращение с твердыми коммунальными отходами, кв. м общей площади



Отопление, Гкал

2710,39 ₺



Водоснабжение холодное, куб. м

33,20 ₺




Водоотведение, куб. м

29,34 ₺



Горячее водоснабжение, куб. м

161,16 ₺



Газ сетевой, куб. м

6,31 ₺



412,00 ₺

Электроэнергия в квартирах без электроплит за минимальный объем потребления, в расчете за 100 кВт. ч



723,00 ₺

Электроэнергия в квартирах без электроплит сверх минимального объема потребления, в расчете за 100 кВт. ч



298,00 ₺

Электроэнергия в квартирах с электроплитами за минимальный объем потребления, в расчете за 100 кВт. ч



523,00 ₺

Электроэнергия в квартирах с электроплитами сверх минимального объема потребления, в расчете за 100 кВт. ч





ИНДЕКСЫ ЦЕН И ТАРИФОВ НА УСЛУГИ

АВГУСТ 2022 г. В % К ДЕКАБРЮ ПРЕДЫДУЩЕГО ГОДА

